

# バスルーム

# 事前チェックシート

ショールームに行く前にご自宅のバスルームを測っておきましょう。  
スムーズにプランを決めることができます。

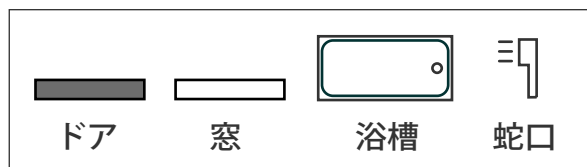


## ステップ1

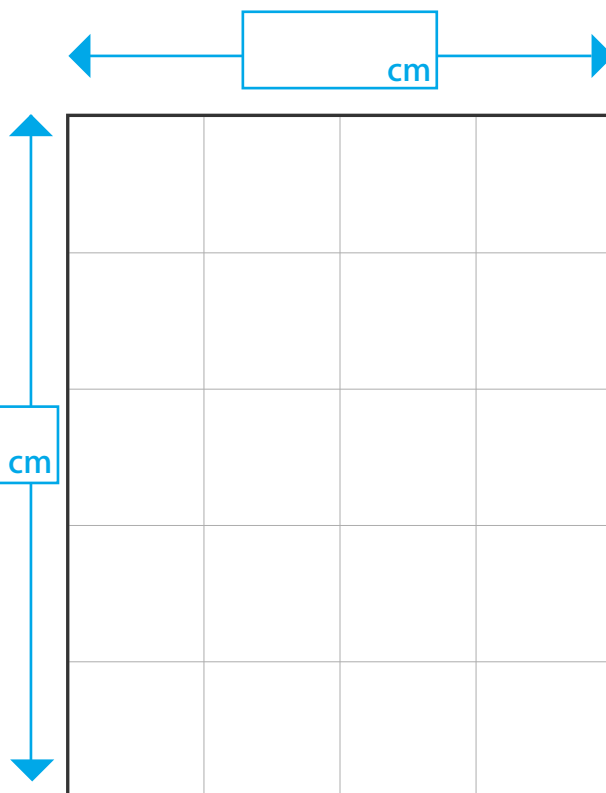
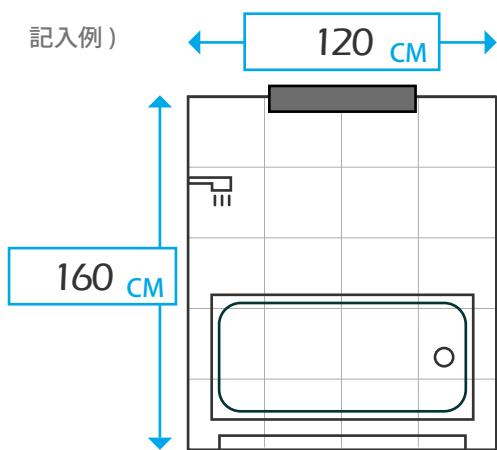
バスルーム全体の広さ、  
簡単な配置レイアウトを

下の図の記入を参考に記入ください。

凡例)



記入例)



## ステップ2

浴槽・窓・ドアの大きさを  
空欄にご記入ください。

■ 浴槽・・・幅  cm × 奥行き  cm

■ 窓・・・幅  cm × 奥行き  cm

■ ドア・・・幅  cm × 奥行き  cm



このままショールームへご持参下さい。  
スムーズにプランを決めることができます。